

Nota publicada

Inicio > Azcapotzalco

AZCAPOTZALCO DESTACADO VIDAL LLERENAS

Encuesta: Vidal Llerenas se perfila para ganar en Azcapotzalco

Por Ivan Cruz 24 Mayo, 2021



A dos semanas de las elecciones, Vidal Llerenas mantiene la ventaja.

A dos semanas de la elección, el candidato de **Morena y PT (Juntos hacemos historia)** a la alcaldía Azcapotzalco, **Vidal Llerenas**, se mantiene arriba en la preferencia de los votantes, con 13.8 puntos porcentuales arriba del segundo lugar, **Margarita Saldaña**, de la alianza **PAN/PRD/PRI (Va por México)**.

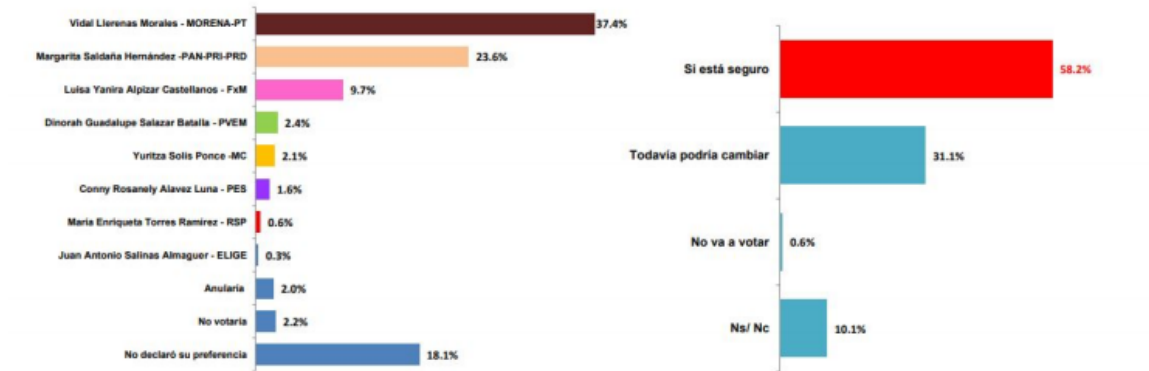
De acuerdo con los resultados de una encuesta telefónica realizada por **Datanoticias** a vecinos de la alcaldía Azcapotzalco, **Vidal Llerenas** obtendría el 37.4% de la votación. Le sigue de lejos **Margarita Saldaña**, con 23.6%. En tercer lugar y muy separada de los punteros se encuentra **Luisa Alpizar**, de **Fuerza por México (FxM)**.

El estudio realizado en **Datanoticias** muestra que la tendencia de las últimas mediciones publicadas por casas encuestadoras se mantiene estable en la parte superior de la contienda, en donde **Morena** y **Va por México** no sueltan el primero y segundo lugar, respectivamente.

El cambio más relevante en los últimos días, indican los datos, es el crecimiento en popularidad de la aspirante de FxM, **Luisa Alpizar**, quien ganó terreno a las candidatas de Movimiento Ciudadano y Partido Verde.

Si fueran hoy las elecciones para elegir alcalde de Azcapotzalco y los candidatos fueran..., ¿por cuál candidata/candidato - partido político votaría?

En este momento, ¿está seguro de votar por el partido y candidato que acaba de mencionar o aún cree que podría cambiar su voto por otro?



Vidal Llerenas ocupa el primer lugar en preferencias, de acuerdo con una encuesta realizada entre el 16 y 18 de mayo.

Vidal Llerenas a la cabeza

Diversas encuestas señalan una ventaja promedio de 10 puntos porcentuales de **Vidal Llerenas** frente a la candidata de **Va por México**. Por ejemplo, en la medición de **Massive Caller** (4 de mayo), la diferencia entre personajes era de 9.5% en las preferencias.

El estudio de Enkoll (6 de mayo), el cual es referencia para diversos **medios de comunicación**, da un 11%, mientras que la encuesta de **Datanoticias** (18 de mayo) **13.8% de ventaja** al candidato Morena. Los resultados de los primeros tres lugares son los siguientes:

Datanoticias:

- Vidal Llerenas: 37.4%
- Margarita Saldaña: 23.6%
- Luisa Alpizar: 9.7%

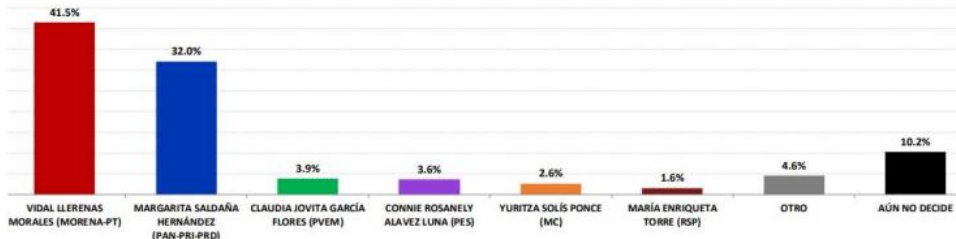
Massive Caller:

- Vidal Llerenas: 41.5%
- Margarita Saldaña: 32.0%
- Claudia Jovita García Flores*: 3.9%

ÚLTIMA ENCUESTA ELABORADA EL 04 DE MAYO DE 2021

AZCAPOTZALCO

**EL PRÓXIMO 6 DE JUNIO HABRÁ ELECCIONES PARA ELEGIR ALCALDE DE AZCAPOTZALCO.
SI HOY FUERAN LAS ELECCIONES, ¿POR CUÁL PARTIDO O CANDIDATO VOTARÍA USTED?**



Vidal Llerenas Morales aventaja en la encuesta de Massive Caller.

Enkoll:

- Vidal Llerenas: 39%
- Margarita Saldaña: 28%
- Luisa Alpizar: 16%

Si el día de hoy fueran las elecciones para Alcalde de Azcapotzalco, ¿por cuál de los siguientes candidatos, coaliciones o partidos votaría usted? **(PREFERENCIA EFECTIVA)**



Otro: Sin especificar.

6

enkoll.

55 8500 7777

contacto@enkoll.com

www.enkoll.com

Enkoll también coloca a Vidal Llerenas con mejor posicionamiento rumbo a las elecciones.

*Antes del debate entre candidatos a la alcaldía Azcapotzalco (18 de mayo), el registro mostraba a Claudia Jovita García Flores como la abanderada del Partido Verde. Actualmente es Dinorah Salazar quien representa al PVEM.

Los vecinos opinan

Para la encuesta telefónica de **Datanoticias** se preguntó a los vecinos su opinión al respecto de los candidatos postulados por los partidos políticos para la alcaldía Azcapotzalco.

Las preguntas realizadas para esta medición fueron: *Qué candidata o candidato a la alcaldía de Azcapotzalco...*

- Es más cercano a la gente.
- Tiene capacidad para gobernar.
- Va a ganar en las próximas elecciones.
- Conocen mejor los problemas que afectan a la alcaldía.

Vidal Llerenas, de Morena y PT, fue quien mejor evaluado resultó por los vecinos de Azcapotzalco, de los cuales casi el 30% lo considera el más cercano a la gente, el más preparado para gobernar la alcaldía y quien mejor conoce los problemas que afectan a esta demarcación.

Cabe destacar, que, independientemente de los candidatos o partidos por los que los vecinos votarán este 6 de junio, el 45% considera que será Vidal Llerenas quien obtenga el triunfo en las urnas. A continuación se muestra la tabla de resultados:

| En su opinión, ¿Qué candidata o candidato a la alcaldía de Azcapotzalco, ... | | | | |
|--|-----------------------------|-------------------------------------|---|--|
| | ¿Es más cercano a la gente? | ¿Tiene más capacidad para gobernar? | ¿Va a ganar en las próximas elecciones? | ¿Conoce mejor los problemas que afectan a la alcaldía? |
| Vidal Llerenas Morales – MORENA -PT | 26.2% | 27.9% | 45.9% | 29.2% |
| Margarita Saldaña Hernández – PAN-PRI-PRD | 9.7% | 16.2% | 7.8% | 16.7% |
| Luisa Yanira Alpizar Castellanos - FxM | 8.2% | 6.4% | 3.3% | 4.0% |
| Connie Rosanely Alavez Luna - PES | 1.0% | 0.9% | 0.3% | 0.6% |
| Dinorah Guadalupe Salazar Batalla – PVEM | 0.9% | 1.1% | 0.3% | 0.9% |
| Maria Enriqueta Torres Ramirez - RSP | 0.1% | 0.2% | 0.3% | - |
| Yuritza Solis Ponce - MC | 0.1% | 0.3% | 0.2% | 0.2% |
| Ninguno | 27.8% | 14.7% | - | 20.1% |
| Ns/Nc | 1.1% | 32.2% | 41.8% | 28.3% |

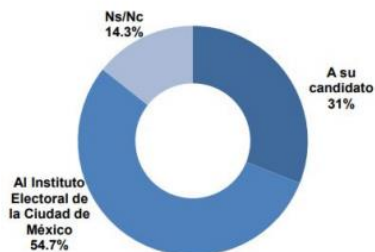
Los vecinos de Azcapotzalco consideran a Vidal Llerenas como el más cercano a la gente.

Electores se identifican con Morena, pero tienen dudas con AMLO

Otro de los aspectos sobre los que se pidió opinión a los vecinos en la medición de Datanoticias, fue que en el caso hipotético de alguno de los partidos o aspirantes no acepte los resultados de la jornada electoral a quién le creería.

La mayoría de los habitantes de Azcapotzalco dijo que si eso ocurriera, le darían la razón a los resultados emitidos por el Instituto Electoral de la Ciudad de México; en segundo lugar le creerían al candidato o partido por el que votó.

Si la candidata o el candidato a la alcaldía de Azcapotzalco por el que usted votó después de las elecciones del próximo 6 de junio no aceptará los resultados que determine el Instituto Electoral de la Ciudad de México. ¿A quién le creería?



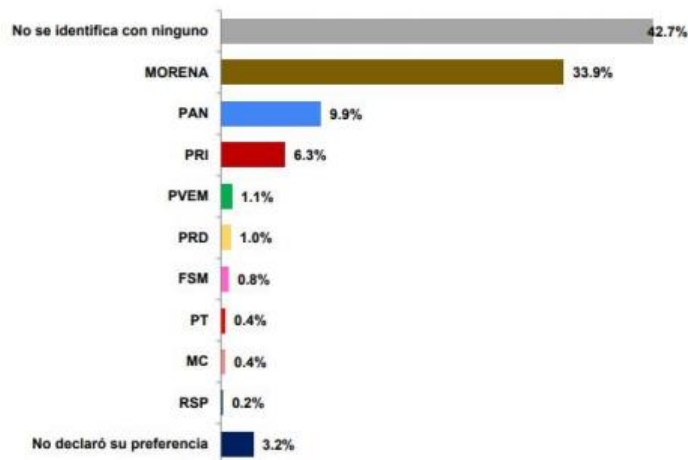
Si un candidato no acepte los resultados, los habitantes de Azcapotzalco confiarían más en el IECM que en el aspirante.

Finalmente, se preguntó a los encuestados con cuál partido político que contiene en estas elecciones locales se identifica más. Los resultados son los

siguientes:

- Ninguno. 42.7%
- Morena. 33.9%
- PAN. 9.9%
- PRI. 6.3%
- PVEM. 1.1%
- PRD. 1.0%
- FxM. 0.8%
- PT. 0.4%
- MC. 0.4%
- RSP. 0.2%
- No respondió. 3.2%

Independientemente del partido político por el que votará, ¿Con cuál se identifica más en la Ciudad de México?



Morena es el partido con el que la mayoría de los chintololos se identifican.

Cómo se hizo la encuesta Datanoticias

El estudio telefónico de **Datanoticias en Azcapotzalco** se llevó a cabo entre el 16 y el 18 de mayo. Únicamente participaron personas mayores de 18 años con credencial para votar vigente que residen en la demarcación.

Se hizo una muestra de 900 personas. El nivel de confianza de los resultados es de 95%, con un margen de error de 3.1%.